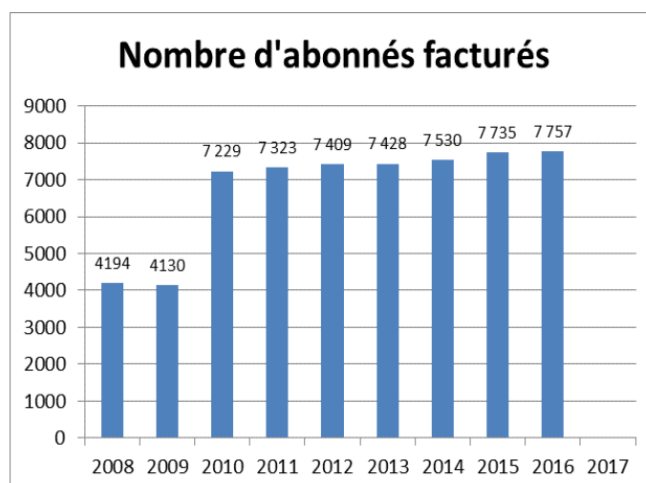
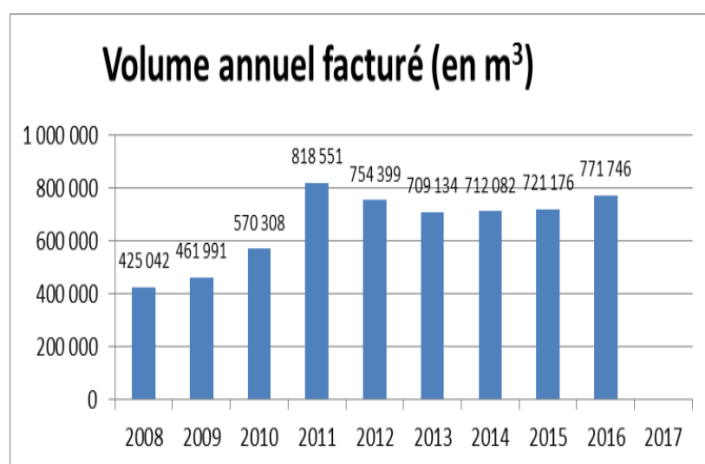


**DEBAT D'ORIENTATIONS BUDGETAIRES  
AEP REGIE**

**2018**

**Note présentée en Commission Ressources le 06/11/2017**

**Rappel :** Nombre d'utilisateurs abonnés (Compte administratif 2016 : 7 757 abonnés)  
Nombre de m<sup>3</sup> facturés (Compte administratif 2016 : 771 746 m<sup>3</sup>)



**Nota Bene :**

- Ces orientations sont travaillées en grande masse et seront ajustées pour la préparation du budget 2018.
- Ces orientations ne tiennent pas compte des reports des budgets des années précédentes
- Ces orientations tiennent compte d'un tarif identique à 2015, 2016 et 2017 soit 1€ le m<sup>3</sup> et 50 € d'abonnement

# FICHE DE PROGRAMMES – AEP REGIE

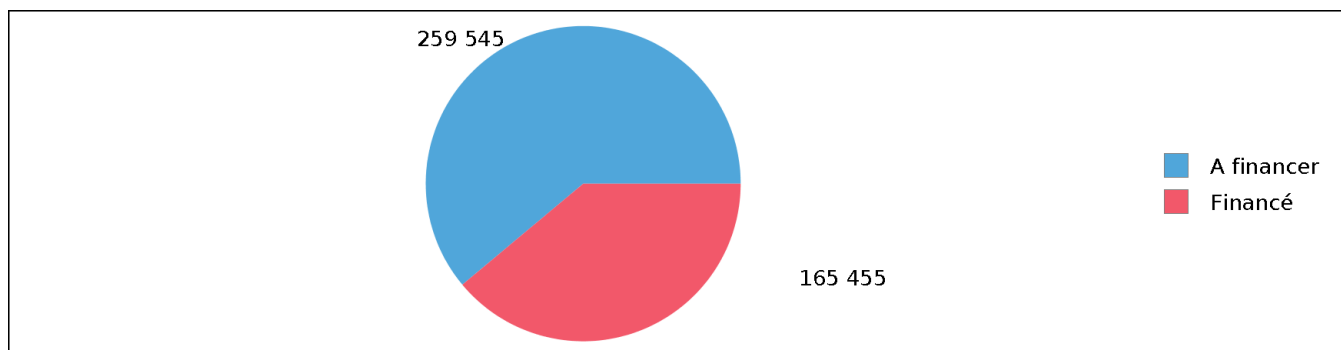
## Programme : 1 - NOUVEAU FORAGE - MONT PRES CHAMBORD

### Caractéristiques Générales

<b>Année de départ</b>	2014	<b>Année de fin</b>	2019	<b>Durée</b>	6 ans
<b>Nature du programme</b>	Dépenses d'équipement	<b>Eligible FCTVA</b>	Non	<b>Priorité</b>	Aucune
<b>Fonction</b>	Aucune	<b>Sous fonction</b>	Aucune	<b>Rubrique</b>	Aucune

### Montant et planification du programme

Libellé	2014	2015	2016	2017	2018	2019	Total
Dépenses engagées	5 246	48 083	23 734	0	300 000	47 937	425 000
Subventions des financeurs	0	0	0	27 455	38 000	100 000	165 455



### Financeurs et planification

Nature du financeur	2014	2015	2016	2017	2018	2019	Total
AGENCE DE L'EAU	0	0	0	27 455	38 000	100 000	165 455
<b>Total</b>	<b>0</b>	<b>0</b>	<b>0</b>	<b>27 455</b>	<b>38 000</b>	<b>100 000</b>	<b>165 455</b>

### Echéancier détaillé long terme

	2014	2015	2016	2017	2018	2019	Total
Charges induites	-	-	-	-	-	-	0
Dépenses	-	-	-	-	-	-	0
FCTVA	-	-	-	-	-	-	0
Financeurs	0	0	0	27 455	38 000	100 000	165 455
Montants des opérations	5 246	48 083	23 734	0	300 000	47 937	425 000
Produits induits	-	-	-	-	-	-	0
Recettes	-	-	-	-	-	-	0
Total dépenses	5 246	48 083	23 734	0	300 000	47 937	425 000
Total recettes	0	0	0	27 455	38 000	100 000	165 455

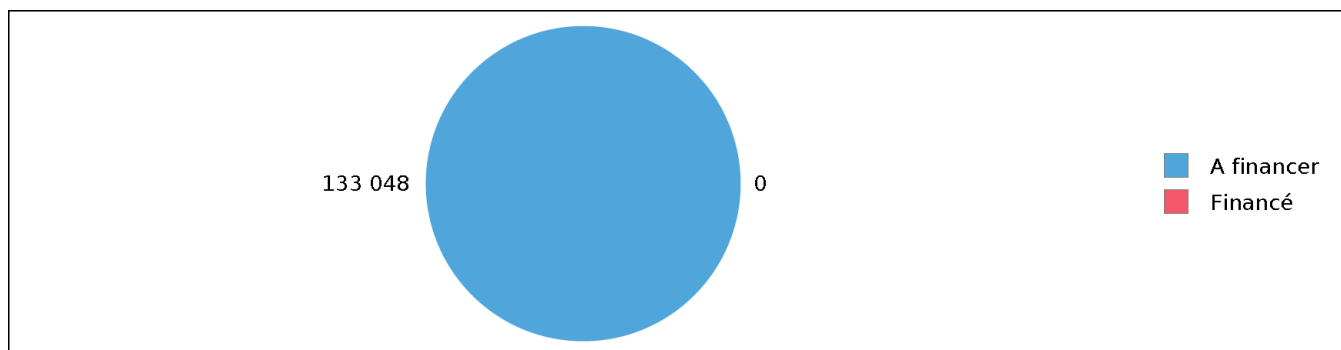
## Programme : 2 - REMPLACEMENT CANALISATION RUE DES ECOLES – SAINT LAURENT NOUAN

### Caractéristiques Générales

<b>Année de départ</b>	2016	<b>Année de fin</b>	2018	<b>Durée</b>	3 ans
<b>Nature du programme</b>	Dépenses d'équipement	<b>Eligible FCTVA</b>	Non	<b>Priorité</b>	Aucune
<b>Fonction</b>	Aucune	<b>Sous fonction</b>	Aucune	<b>Rubrique</b>	Aucune

### Montant et planification du programme

Libellé	2016	2017	2018	Total
Dépenses engagées	2 473	130 075	500	133 048
Subventions des financeurs	0	0	0	0



### Echéancier détaillé long terme

	2016	2017	2018	Total
Charges induites	-	-	-	0
Dépenses	-	-	-	0
FCTVA	-	-	-	0
Financeurs	-	-	-	0
Montants des opérations	2 473	130 075	500	133 048
Produits induits	-	-	-	0
Recettes	-	-	-	0
Total dépenses	2 473	130 075	500	133 048
Total recettes	-	-	-	0

## Programme : 3 - ETUDES PATRIMONIALES DES RESEAUX DANS LE CADRE DE LA PREPARATION DU CONTRAT AVEC L'AGENCE DE L'EAU LOIRE BRETAGNE

### Caractéristiques Générales

<b>Année de départ</b>	2017	<b>Année de fin</b>	2018	<b>Durée</b>	2
<b>Nature du programme</b>	Dépenses d'études	<b>Eligible FCTVA</b>	Non	<b>Priorité</b>	Aucune

### Montant et planification du programme

Libellé	2017	2018	Total
Dépenses engagées	9 750	123 250	133 000
Subvention des financeurs	0	93 000	93 000

## SITUATION DE LA DETTE

- 🚧 Nombre de contrats de prêt en cours au 01/01/2018 : 3
- 🚧 Capital restant dû au 01/01/2018 : 299 200.60 €

