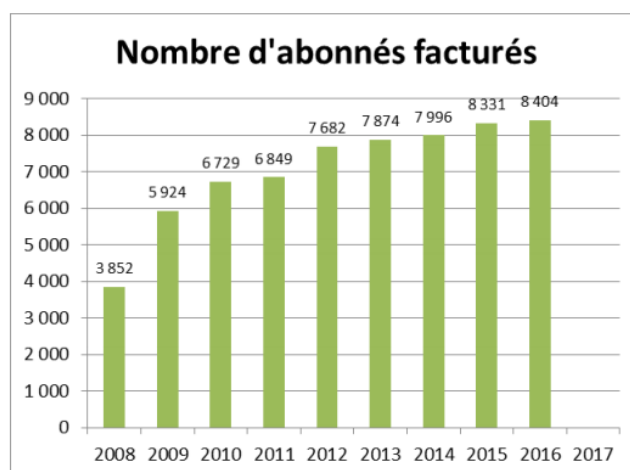
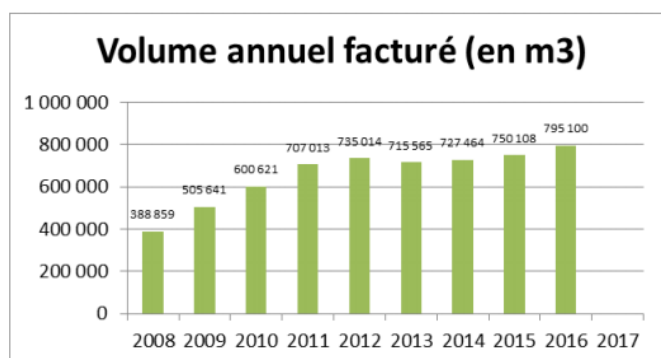


DEBAT D'ORIENTATIONS BUDGETAIRES ASSAINISSEMENT COLLECTIF

2018

Note présentée en Commission Ressources le 06/11/2017

Rappel : Nombre d'utilisateurs abonnés (Compte administratif 2016 : 8 404 Abonnés)
Nombre de m³ facturés (Compte administratif 2016 : 795 100 m³)



Nota Bene :

- Ces orientations sont travaillées en grande masse et seront ajustées pour la préparation du budget 2018.
- Ces orientations ne tiennent pas compte des reports des budgets des années précédentes
- Ces orientations tiennent compte d'un tarif identique à 2016 et 2017 soit 2.20 € le m³ et 75 € d'abonnement

FICHE DE PROGRAMMES

ASSAINISSEMENT COLLECTIF

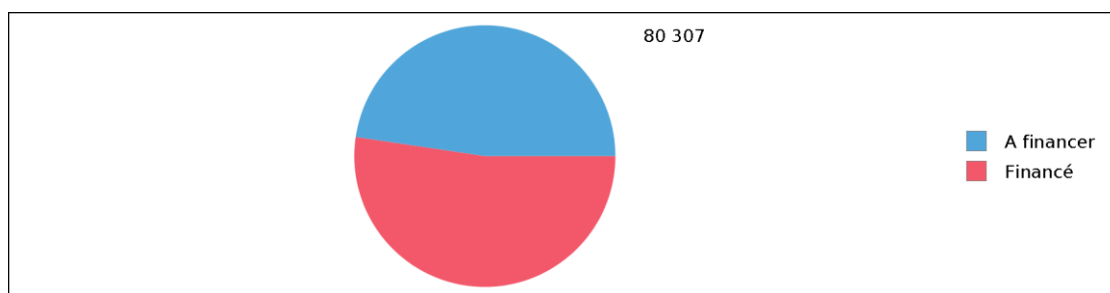
Programme : 17 - EXTENSION DE RESEAU - SECTEUR MILLERIES – MONT PRES CHAMBORD

Caractéristiques Générales

Année de départ	2016	Année de fin	2018	Durée	3 ans
Nature du programme	Dépenses d'équipement	Eligible FCTVA	Oui	Priorité	Aucune
Fonction	Aucune	Sous fonction	Aucune	Rubrique	Aucune

Montant et planification du programme

Libellé	2016	2017	2018	Total
Dépenses engagées	1 710	116 776	50 000	168 486
Subventions des financeurs	0	8 179	80 000	88 179



Financeurs et planification

Nature du financeur	2016	2017	2018	Total
AGENCE DE L'EAU	0	0	50 000	50 000
Etat	0	8 179	30 000	38 179
Total	0	8 179	80 000	88 179

Echéancier détaillé long terme

	2016	2017	2018	2019	2020	2021	2022	2023	2024	2025	2026	Total
Charges induites	-	-	2 000	2 000	2 000	2 100	2 100	2 200	2 200	2 300	2 300	19 200
Dépenses	-	-	-	-	-	-	-	-	-	-	-	0
FCTVA	-	281	19 156	8 202	-	-	-	-	-	-	-	27 639
Financeurs	0	8 179	80 000	-	-	-	-	-	-	-	-	88 179
Montants des opérations	1 710	116 776	50 000	-	-	-	-	-	-	-	-	168 486
Produits induits	-	-	27 000	-	-	-	-	-	-	-	-	27 000
Recettes	-	-	-	-	-	-	-	-	-	-	-	0
Total dépenses	1 710	116 776	52 000	2 000	2 000	2 100	2 100	2 200	2 200	2 300	2 300	187 686
Total recettes	0	8 460	126 156	8 202	-	-	-	-	-	-	-	142 818

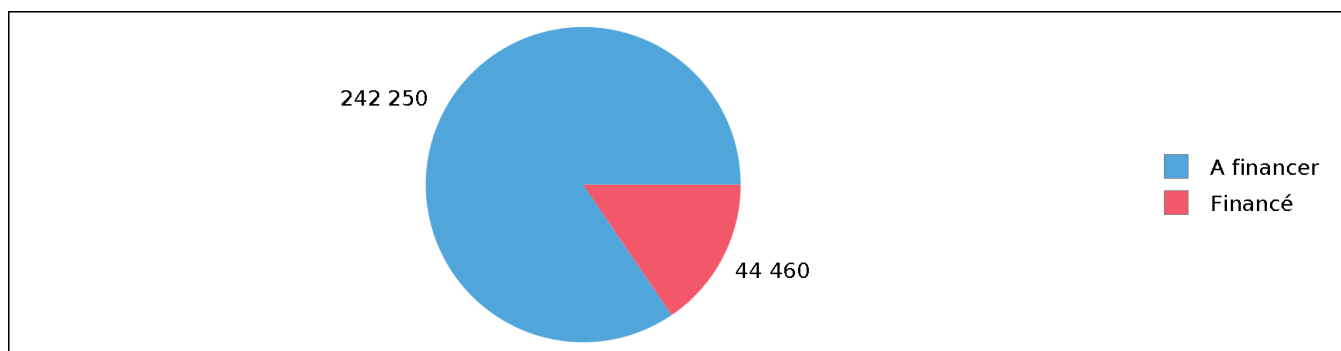
Programme : 18 - EXTENSION DE RESEAU - ROUTE DU BONVEAU – LA FERTE SAINT CYR

Caractéristiques Générales

Année de départ	2016	Année de fin	2018	Durée	3 ans
Nature du programme	Dépenses d'équipement	Eligible FCTVA	Oui	Priorité	Aucune
Fonction	Aucune	Sous fonction	Aucune	Rubrique	Aucune

Montant et planification du programme

Libellé	2016	2017	2018	Total
Dépenses engagées	1 710	65 000	220 000	286 710
Subventions des financeurs	0	13 338	31 122	44 460



Financeurs et planification

Nature du financeur	2016	2017	2018	Total
Etat	0	13 338	31 122	44 460

Echéancier détaillé long terme

	2016	2017	2018	2019	2020	2021	2022	2023	2024	2025	2026	Total
Charges induites	-	2 000	2 100	2 100	2 200	2 200	2 300	2 300	2 400	2 400	2 500	22 500
Dépenses	-	-	-	-	-	-	-	-	-	-	-	0
FCTVA	-	281	10 663	36 089	-	-	-	-	-	-	-	47 033
Financeurs	0	13 338	31 122	-	-	-	-	-	-	-	-	44 460
Montants des opérations	1 710	65 000	220 000	-	-	-	-	-	-	-	-	286 710
Produits induits	-	-	42 000	-	-	-	-	-	-	-	-	42 000
Recettes	-	-	-	-	-	-	-	-	-	-	-	0
Total dépenses	1 710	67 000	222 100	2 100	2 200	2 200	2 300	2 300	2 400	2 400	2 500	309 210
Total recettes	0	13 619	83 785	36 089	-	-	-	-	-	-	-	133 493

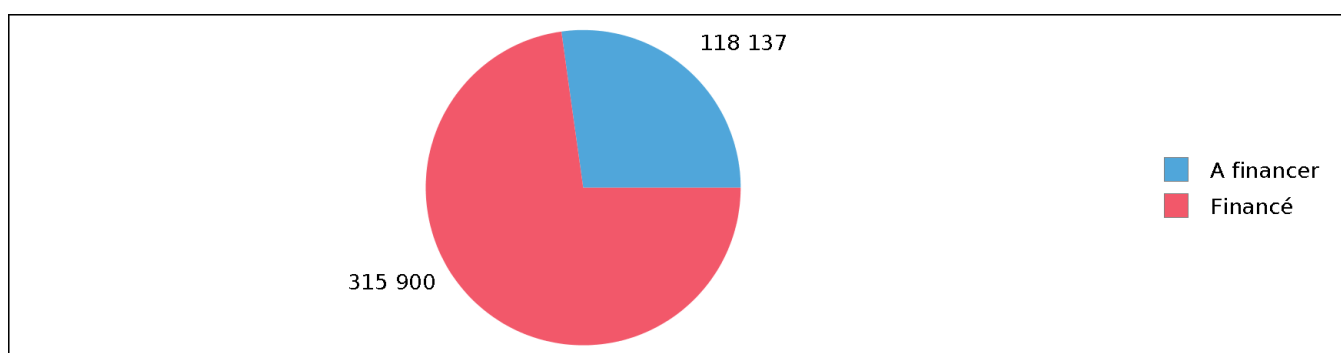
Programme : 19 - ETUDES PATRIMONIALES

Caractéristiques Générales

Année de départ	2017	Année de fin	2018	Durée	2 ans
Nature du programme	Dépenses d'équipement	Eligible FCTVA	Non	Priorité	Aucune
Fonction	Aucune	Sous fonction	Aucune	Rubrique	Aucune

Montant et planification du programme

Libellé	2017	2018	Total
Dépenses engagées	31 037	403 000	434 037
Subventions des financeurs	0	315 900	315 900



Financeurs et planification

Nature du financeur	2017	2018	Total
AGENCE DE L'EAU	0	315 900	315 900
Total	0	315 900	315 900

Echéancier détaillé long terme

	2017	2018	Total
Charges induites	-	-	0
Dépenses	-	-	0
FCTVA	-	-	0
Financeurs	0	315 900	315 900
Montants des opérations	31 037	403 000	434 037
Produits induits	-	-	0
Recettes	-	-	0
Total dépenses	31 037	403 000	434 037
Total recettes	0	315 900	315 900

ENDETTEMENT

✚ Nombre de contrats de prêt en cours : 17

✚ Capital restant dû au 01/01/2018 : 6 374 824.84 €

