

## Annexe 3

### DEBAT D'ORIENTATIONS BUDGETAIRES ASSAINISSEMENT COLLECTIF

2017

**Note présentée en Commission Assainissement Collectif du 18/10/2016 et en  
Commission Ressources le 09/11/2016**

### FICHE DE PROGRAMMES ASSAINISSEMENT COLLECTIF

Programme : 1 - STEP BRACIEUX - TOUR EN SOLOGNE

Programme : 2 - STEP - HUISSEAU SUR COSSON

Programme : 3 - TRAITEMENT DU H2S SUR ST LAURENT NOUAN

Programme : 4 - REFECTION DE RESEAU - COURMEMIN

Programme : 5 - CREATION RESEAU - ST DYE - RUE DU FLANC et DE LA CROIX BLANCHE

Programme : 6 - CREATION RESEAU - TOUR EN SOLOGNE - RUE DE LA PETITE MOTTE

Programme : 7 - RACCORDEMENT RESEAU EU MASLIVES SUR STEP INTERCO

Programme : 9 - DIAG RESEAUX - RENOVATION RESEAUX ST CLAUDE DE DIRAY

Programme : 10 - DIAG RESEAUX - RENOVATION RESEAUX MONT PRES CHAMBORD

Programme : 12 - DIAG RESEAUX - RENOVATION RESEAUX HUISSEAU SUR COSSON

**Programme : 15 - EXTENSION DE RESEAUX – ROUTE DE CELLETES - TOUR EN SOLOGNE**

Programme : 16 - RENOVATION DES RESEAUX - CHAMBORD PLACE ST LOUIS

Programme : 17 - EXTENSION DE RESEAUX – SECTEUR MILLERIE - MONT PRES CHAMBORD

Programme : 18 - EXTENSION DE RESEAUX – ROUTE DU BONVEAU – LA FERTE SAINT CYR

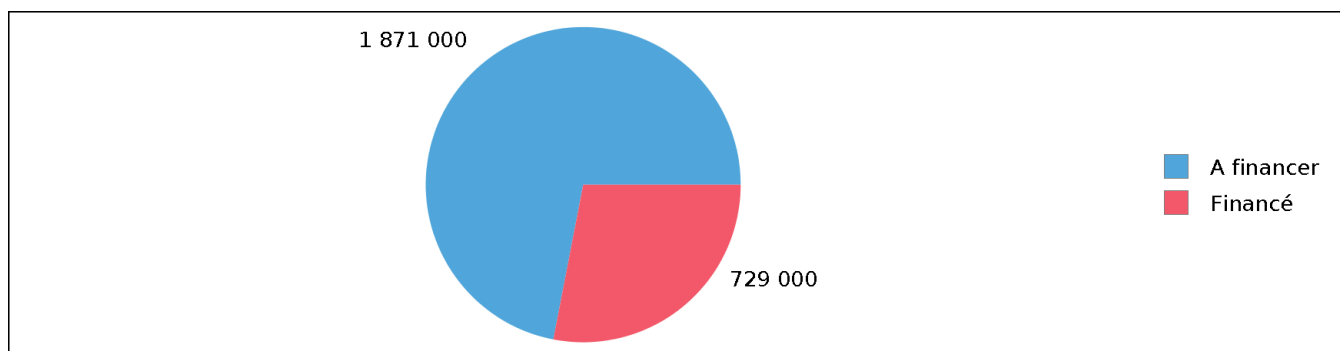
Programme : 19 – ETUDES PATRIMONIALES

**Programme : 1 - STEP BRACIEUX - TOUR EN SOLOGNE****Caractéristiques Générales**

<b>Année de départ</b>	2017	<b>Année de fin</b>	2017	<b>Durée</b>	1 an
<b>Nature du programme</b>	Dépenses d'équipement	<b>Eligible FCTVA</b>	Oui	<b>Priorité</b>	Aucune
<b>Fonction</b>	Aucune	<b>Sous fonction</b>	Aucune	<b>Rubrique</b>	Aucune

**Montant et planification du programme**

Libellé	2017	Total
Dépenses engagées	2 600 000	2 600 000
Subvention des financeurs	729 000	729 000

**Financeurs et planification**

Nature du financeur	2017	Total
AGENCE DE L'EAU	729 000	729 000
<b>Total</b>	<b>729 000</b>	<b>729 000</b>

**Echéancier détaillé long terme**

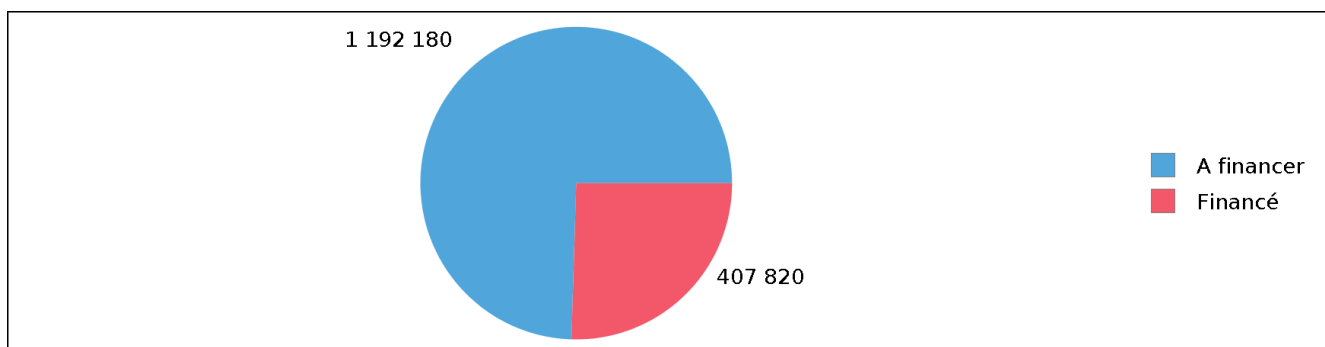
	2017	2018	2019	2020	2021	2022	Total
Charges induites	70 000	70 000	70 000	70 000	70 000	71 000	421 000
Dépenses	-	-	-	-	-	-	0
FCTVA	-	426 504	-	-	-	-	426 504
Financeurs	729 000	-	-	-	-	-	729 000
Montants des opérations	2 600 000	-	-	-	-	-	2 600 000
Produits induits	-	-	-	-	-	-	0
Recettes	-	-	-	-	-	-	0
Total dépenses	2 670 000	70 000	70 000	70 000	70 000	71 000	3 021 000
Total recettes	729 000	426 504	-	-	-	-	1 155 504

**Programme : 2 - STEP - HUISSEAU SUR COSSON****Caractéristiques Générales**

<b>Année de départ</b>	2013	<b>Année de fin</b>	2017	<b>Durée</b>	5 ans
<b>Nature du programme</b>	Dépenses d'équipement	<b>Eligible FCTVA</b>	Oui	<b>Priorité</b>	Très élevée
<b>Fonction</b>	Aucune	<b>Sous fonction</b>	Aucune	<b>Rubrique</b>	Aucune

**Montant et planification du programme**

Libellé	2013	2014	2015	2016	2017	Total
Dépenses engagées	17 057	259 943	1 323 000	0	0	1 600 000
Subvention des financeurs	0	0	122 346	285 474	0	407 820

**Financeurs et planification**

Nature du financeur	2013	2014	2015	2016	2017	Total
AGENCE DE L'EAU	0	0	122 346	285 474	0	407 820
<b>Total</b>	<b>0</b>	<b>0</b>	<b>122 346</b>	<b>285 474</b>	<b>0</b>	<b>407 820</b>

**Echéancier détaillé long terme**

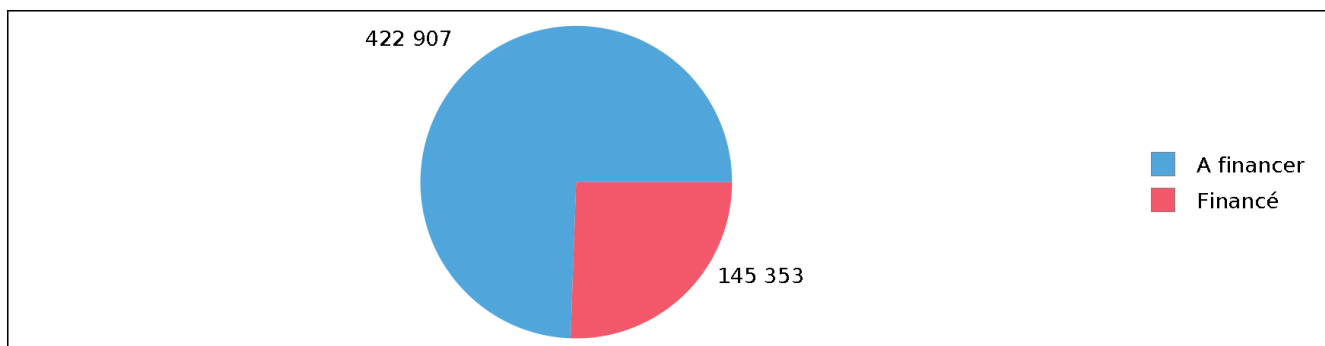
	2013	2014	2015	2016	2017	2018	2019	2020	2021	2022	2023	2024	Total
Charges induites	-	-	-	15 000	15 000	16 000	17 000	18 000	19 000	20 000	21 000	22 000	163 000
Dépenses	-	-	-	-	-	-	-	-	-	-	-	-	0
FCTVA	-	2 641	40 970	217 025	-	-	-	-	-	-	-	-	260 636
Financeurs	0	0	122 346	285 474	0	-	-	-	-	-	-	-	407 820
Montants des opérations	17 057	259 943	1 323 000	0	0	-	-	-	-	-	-	-	1 600 000
Produits induits	-	-	-	0	0	0	0	-	-	-	-	-	0
Recettes	-	-	-	-	-	-	-	-	-	-	-	-	0
Total dépenses	17 057	259 943	1 323 000	15 000	15 000	16 000	17 000	18 000	19 000	20 000	21 000	22 000	1 763 000
Total recettes	0	2 641	163 316	502 499	0	0	0	-	-	-	-	-	668 456

**Programme : 3 - TRAITEMENT DU H2S SUR ST LAURENT NOUAN****Caractéristiques Générales**

<b>Année de départ</b>	2013	<b>Année de fin</b>	2017	<b>Durée</b>	5 ans
<b>Nature du programme</b>	Dépenses d'équipement	<b>Eligible FCTVA</b>	Oui	<b>Priorité</b>	Très élevée
<b>Fonction</b>	Aucune	<b>Sous fonction</b>	Aucune	<b>Rubrique</b>	Aucune

**Montant et planification du programme**

Libellé	2013	2014	2015	2016	2017	Total
Dépenses engagées	66 368	18 407	423 600	1 028	58 857	568 260
Subvention des financeurs	0	0	58 279	0	87 074	145 353

**Financeurs et planification**

Nature du financeur	2013	2014	2015	2016	2017	Total
AGENCE DE L'EAU	0	0	58 279	0	87 074	145 353
<b>Total</b>	<b>0</b>	<b>0</b>	<b>58 279</b>	<b>0</b>	<b>87 074</b>	<b>145 353</b>

**Echéancier détaillé long terme**

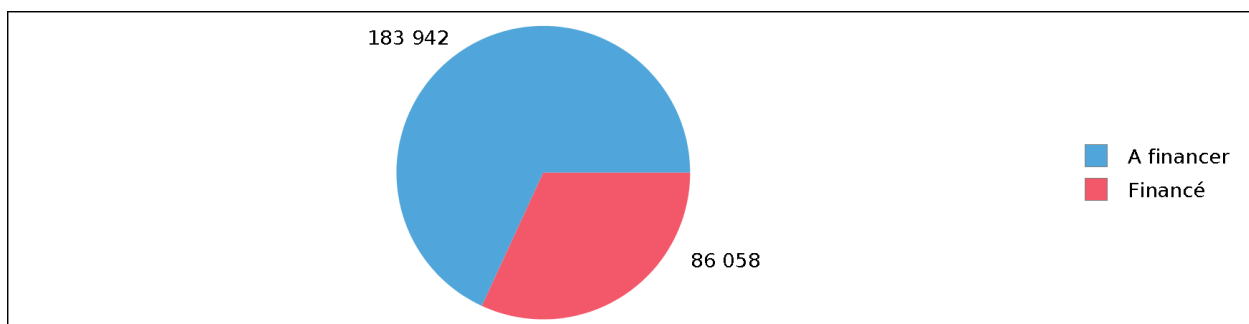
	2013	2014	2015	2016	2017	2018	2019	2020	2021	2022	2023	2024	2025	Total
Charges induites	-	-	-	7 000	7 000	7 100	7 200	7 300	7 400	7 500	7 600	7 700	7 800	73 600
Dépenses	-	-	-	-	-	-	-	-	-	-	-	-	-	0
FCTVA	-	10 275	2 901	69 656	9 655	-	-	-	-	-	-	-	-	92 487
Financeurs	0	0	58 279	0	87 074	-	-	-	-	-	-	-	-	-145 353
Montants des opérations	66 368	18 407	423 600	1 028	58 857	-	-	-	-	-	-	-	-	-568 260
Produits induits	-	-	-	0	-	-	-	-	-	-	-	-	-	0
Recettes	-	-	-	-	-	-	-	-	-	-	-	-	-	0
Total dépenses	66 368	18 407	423 600	8 028	65 857	7 100	7 200	7 300	7 400	7 500	7 600	7 700	7 800	641 860
Total recettes	0	10 275	61 180	69 656	96 729	-	-	-	-	-	-	-	-	-237 840

**Programme : 4 - REFECTION DE RESEAU - COURMEMIN****Caractéristiques Générales**

<b>Année de départ</b>	2014	<b>Année de fin</b>	2017	<b>Durée</b>	4 ans
<b>Nature du programme</b>	Dépenses d'équipement	<b>Eligible FCTVA</b>	Oui	<b>Priorité</b>	Aucune
<b>Fonction</b>	Aucune	<b>Sous fonction</b>	Aucune	<b>Rubrique</b>	Aucune

**Montant et planification du programme**

Libellé	2014	2015	2016	2017	Total
Dépenses engagées	12 100	250 000	7 900	0	270 000
Subvention des financeurs	0	58 658	0	27 400	86 058

**Financeurs et planification**

Nature du financeur	2014	2015	2016	2017	Total
AGENCE DE L'EAU	0	24 262	0	17 400	41 662
Etat	0	34 396	0	10 000	44 396
<b>Total</b>	<b>0</b>	<b>58 658</b>	<b>0</b>	<b>27 400</b>	<b>86 058</b>

**Echéancier détaillé long terme**

	2014	2015	2016	2017	2018	2019	2020	2021	2022	2023	2024	2025	Total
Charges induites	-	-	2 000	2 000	2 000	2 000	2 000	2 000	2 000	2 000	2 000	2 000	20 000
Dépenses	-	-	-	-	-	-	-	-	-	-	-	-	0
FCTVA	-	1 907	42 306	-	-	-	-	-	-	-	-	-	44 213
Financeurs	0	58 658	0	27 400	-	-	-	-	-	-	-	-	86 058
Montants des opérations	12 100	250 000	7 900	0	-	-	-	-	-	-	-	-	270 000
Produits induits	-	-	0	-	-	-	-	-	-	-	-	-	0
Recettes	-	-	-	-	-	-	-	-	-	-	-	-	0
Total dépenses	12 100	250 000	9 900	2 000	2 000	2 000	2 000	2 000	2 000	2 000	2 000	2 000	290 000
Total recettes	0	60 565	42 306	27 400	-	-	-	-	-	-	-	-	130 271

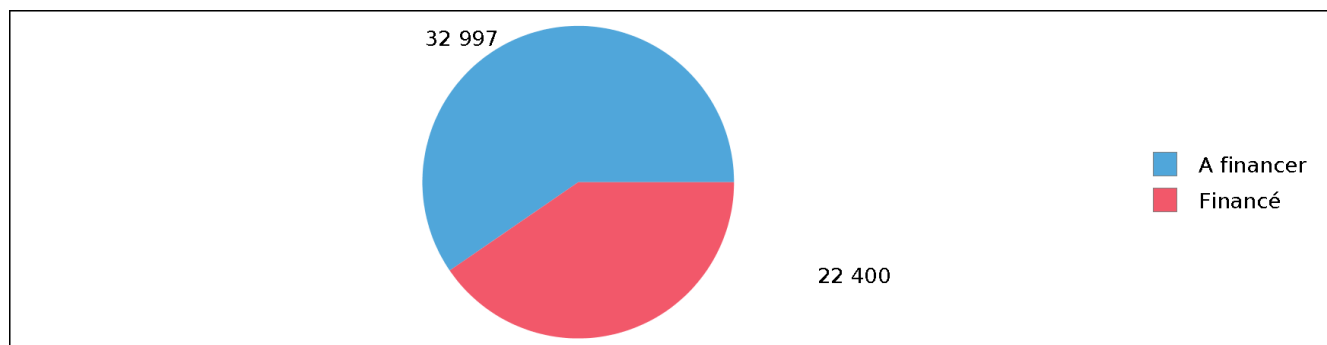
## Programme : 5 - CREATION RESEAU - ST DYE SUR LOIRE - RUE DU FLANC ET DE LA CROIX BLANCHE

### Caractéristiques Générales

<b>Année de départ</b>	2016	<b>Année de fin</b>	2018	<b>Durée</b>	3 ans
<b>Nature du programme</b>	Dépenses d'équipement	<b>Eligible FCTVA</b>	Oui	<b>Priorité</b>	Aucune
<b>Fonction</b>	Aucune	<b>Sous fonction</b>	Aucune	<b>Rubrique</b>	Aucune

### Montant et planification du programme

Libellé	2016	2017	2018	Total
Dépenses engagées	4 720	45 187	5 490	55 397
Subvention des financeurs	6 720	0	15 680	22 400



### Financeurs et planification

Nature du financeur	2016	2017	2018	Total
AGENCE DE L'EAU	6 720	0	15 680	22 400
<b>Total</b>	<b>6 720</b>	<b>0</b>	<b>15 680</b>	<b>22 400</b>

### Echéancier détaillé long terme

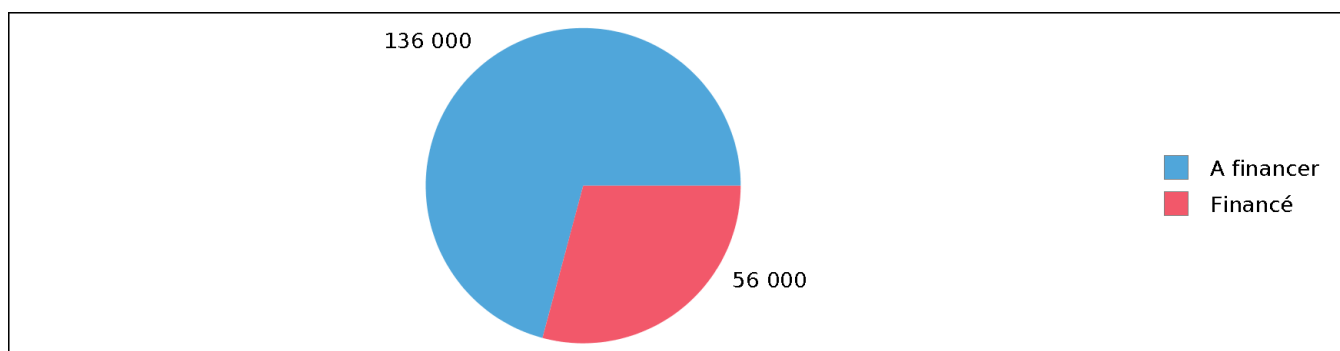
	2016	2017	2018	2019	Total
Charges induites	-	-	-	-	0
Dépenses	-	-	-	-	0
FCTVA	-	774	7 412	901	9 087
Financeurs	6 720	0	15 680	-	22 400
Montants des opérations	4 720	45 187	5 490	-	55 397
Produits induits	-	-	12 000	-	12 000
Recettes	-	-	-	-	0
Total dépenses	4 720	45 187	5 490	-	55 397
Total recettes	6 720	774	35 092	901	43 487

**Programme : 6 - CREATION RESEAU - TOUR EN SOLOGNE - RUE DE LA PETITE MOTTE****Caractéristiques Générales**

<b>Année de départ</b>	2015	<b>Année de fin</b>	2016	<b>Durée</b>	2 ans
<b>Nature du programme</b>	Dépenses d'équipement	<b>Eligible FCTVA</b>	Oui	<b>Priorité</b>	Aucune
<b>Fonction</b>	Aucune	<b>Sous fonction</b>	Aucune	<b>Rubrique</b>	Aucune

**Montant et planification du programme**

Libellé	2015	2016	Total
Dépenses engagées	20 000	172 000	192 000
Subvention des financeurs	0	56 000	56 000

**Financeurs et planification**

Nature du financeur	2015	2016	Total
AGENCE DE L'EAU	0	56 000	56 000
<b>Total</b>	<b>0</b>	<b>56 000</b>	<b>56 000</b>

**Echéancier détaillé long terme**

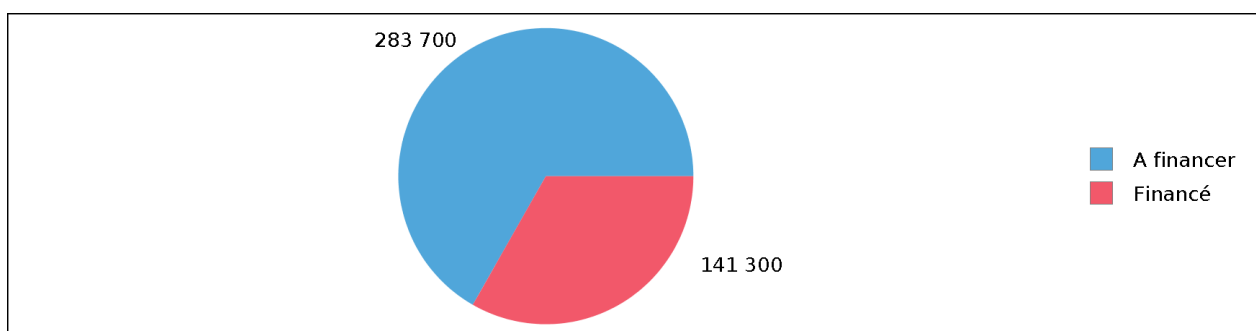
	2015	2016	2017	Total
Charges induites	-	-	-	0
Dépenses	-	-	-	0
FCTVA	-	3 281	28 215	31 496
Financeurs	0	56 000	-	56 000
Montants des opérations	20 000	172 000	-	192 000
Produits induits	-	12 000	-	12 000
Recettes	-	-	-	0
<b>Total dépenses</b>	<b>20 000</b>	<b>172 000</b>	<b>-</b>	<b>192 000</b>
<b>Total recettes</b>	<b>0</b>	<b>71 281</b>	<b>28 215</b>	<b>99 496</b>

**Programme : 7 - RACCORDEMENT RESEAU EU MASLIVES SUR STEP INTERCO****Caractéristiques Générales**

<b>Année de départ</b>	2016	<b>Année de fin</b>	2018	<b>Durée</b>	3 ans
<b>Nature du programme</b>	Dépenses d'équipement	<b>Eligible FCTVA</b>	Oui	<b>Priorité</b>	Aucune
<b>Fonction</b>	Aucune	<b>Sous fonction</b>	Aucune	<b>Rubrique</b>	Aucune

**Montant et planification du programme**

Libellé	2016	2017	2018
Dépenses engagées	13 856	400 000	11 144
Subvention des financeurs	0	120 000	21 300

**Financeurs et planification**

Nature du financeur	2016	2017	2018	Total
AGENCE DE L'EAU	0	120 000	21 300	141 300
<b>Total</b>	<b>0</b>	<b>120 000</b>	<b>21 300</b>	<b>141 300</b>

**Echéancier détaillé long terme**

	2016	2017	2018	2019	2020	2021	2022	2023	2024	2025	2026	Total
Charges induites	-	-	2 000	2 000	2 000	2 000	2 000	2 000	2 000	2 000	2 000	18 000
Dépenses	-	-	-	-	-	-	-	-	-	-	-	0
FCTVA	-	2 273	67 444	-	-	-	-	-	-	-	-	69 717
Financeurs	0	120 000	21 300	-	-	-	-	-	-	-	-	141 300
Montants des opérations	13 856	400 000	11 144	-	-	-	-	-	-	-	-	425 000
Produits induits	0	-	-	-	-	-	-	-	-	-	-	0
Recettes	-	-	-	-	-	-	-	-	-	-	-	0
Total dépenses	13 856	400 000	13 144	2 000	2 000	2 000	2 000	2 000	2 000	2 000	2 000	443 000
Total recettes	0	122 273	88 744	-	-	-	-	-	-	-	-	211 017

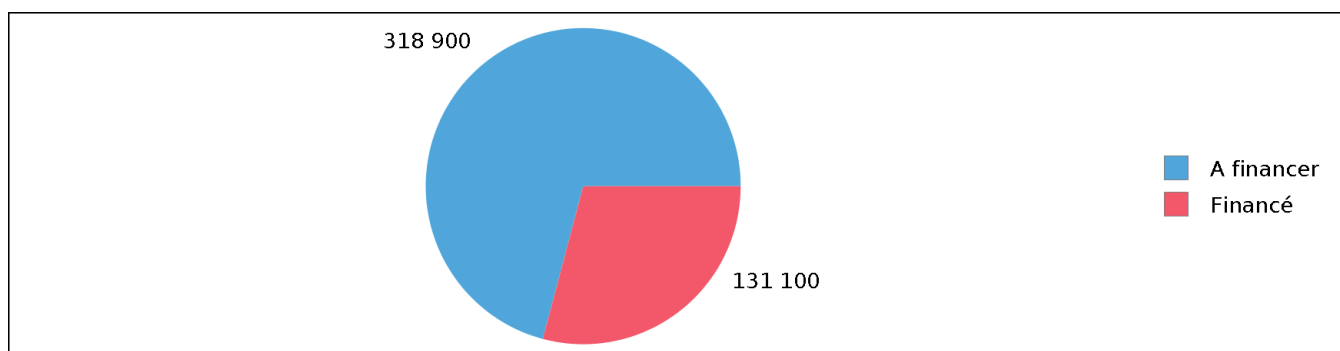


**Programme : 9 - DIAG RESEAUX - RENOVATION RESEAUX ST CLAUDE DE DIRAY****Caractéristiques Générales**

<b>Année de départ</b>	2017	<b>Année de fin</b>	2017	<b>Durée</b>	1 an
<b>Nature du programme</b>	Dépenses d'équipement	<b>Eligible FCTVA</b>	Oui	<b>Priorité</b>	Aucune
<b>Fonction</b>	Aucune	<b>Sous fonction</b>	Aucune	<b>Rubrique</b>	Aucune

**Montant et planification du programme**

Libellé	2017	Total
Dépenses engagées	450 000	450 000
Subvention des financeurs	131 100	131 100

**Financeurs et planification**

Nature du financeur	2017	Total
AGENCE DE L'EAU	131 100	131 100
<b>Total</b>	<b>131 100</b>	<b>131 100</b>

**Echéancier détaillé long terme**

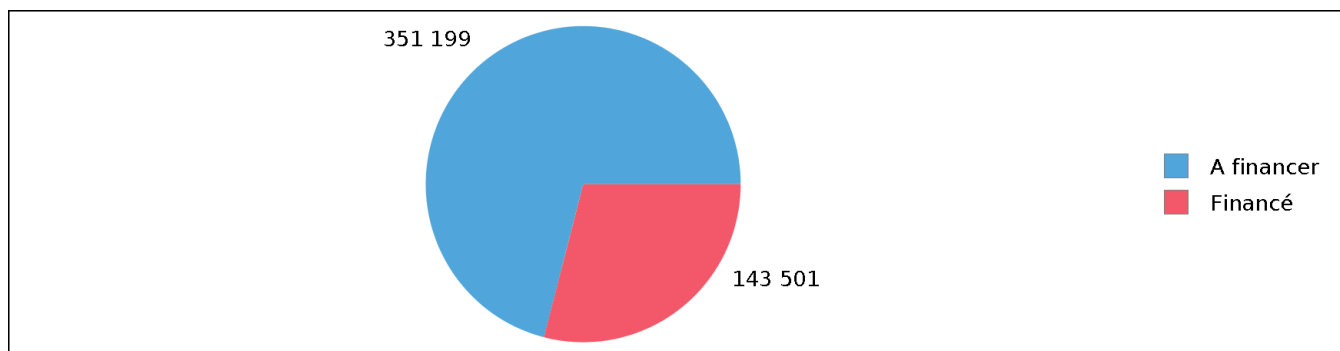
	2017	2018	Total
Charges induites	-	-	0
Dépenses	-	-	0
FCTVA	-	73 818	73 818
Financeurs	131 100	-	131 100
Montants des opérations	450 000	-	450 000
Produits induits	0	-	0
Recettes	-	-	0
Total dépenses	450 000	-	450 000
Total recettes	131 100	73 818	204 918

**Programme : 10 - DIAG RESEAUX - RENOVATION RESEAUX MONT PRES CHAMBORD****Caractéristiques Générales**

<b>Année de départ</b>	2015	<b>Année de fin</b>	2017	<b>Durée</b>	3 ans
<b>Nature du programme</b>	Dépenses d'équipement	<b>Eligible FCTVA</b>	Oui	<b>Priorité</b>	Aucune
<b>Fonction</b>	Aucune	<b>Sous fonction</b>	Aucune	<b>Rubrique</b>	Aucune

**Montant et planification du programme**

Libellé	2015	2016	2017	Total
Dépenses engagées	16 922	417 173	60 605	494 700
Subvention des financeurs	0	48 773	94 728	143 501

**Financeurs et planification**

Nature du financeur	2015	2016	2017	Total
AGENCE DE L'EAU	0	48 773	94 728	143 501
<b>Total</b>	<b>0</b>	<b>48 773</b>	<b>94 728</b>	<b>143 501</b>

**Echéancier détaillé long terme**

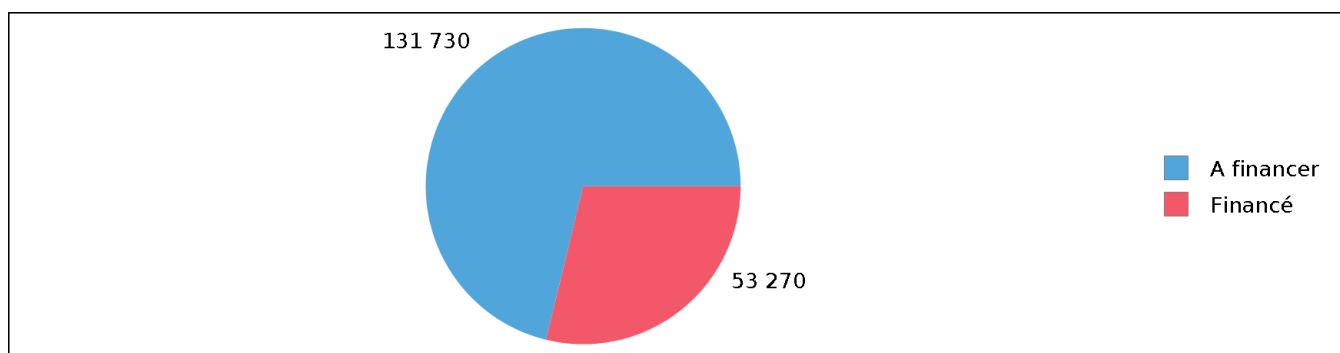
	2015	2016	2017	Total
Charges induites	-	-	-	0
Dépenses	-	-	-	0
FCTVA	-	2 776	78 375	81 151
Financeurs	0	48 773	94 728	143 501
Montants des opérations	16 922	417 173	60 605	494 700
Produits induits	-	0	-	0
Recettes	-	-	-	0
Total dépenses	16 922	417 173	60 605	494 700
Total recettes	0	51 549	173 103	224 652

**Programme : 12 - DIAG RESEAUX - RENOVATION RESEAUX HUISSEAU SUR COSSON****Caractéristiques Générales**

<b>Année de départ</b>	2015	<b>Année de fin</b>	2017	<b>Durée</b>	3 ans
<b>Nature du programme</b>	Dépenses d'équipement	<b>Eligible FCTVA</b>	Oui	<b>Priorité</b>	Aucune
<b>Fonction</b>	Aucune	<b>Sous fonction</b>	Aucune	<b>Rubrique</b>	Aucune

**Montant et planification du programme**

Libellé	2015	2016	2017	Total
Dépenses engagées	5 955	103 276	75 769	185 000
Subvention des financeurs	0	14 177	39 093	53 270

**Financeurs et planification**

Nature du financeur	2015	2016	2017	Total
AGENCE DE L'EAU	0	14 177	39 093	53 270
<b>Total</b>	<b>0</b>	<b>14 177</b>	<b>39 093</b>	<b>53 270</b>

**Echéancier détaillé long terme**

	2015	2016	2017	Total
Charges induites	-	-	-	0
Dépenses	-	-	-	0
FCTVA	-	977	29 371	30 348
Financeurs	0	14 177	39 093	53 270
Montants des opérations	5 955	103 276	75 769	185 000
Produits induits	-	-	0	0
Recettes	-	-	-	0
Total dépenses	5 955	103 276	75 769	185 000
Total recettes	0	15 154	68 464	83 618

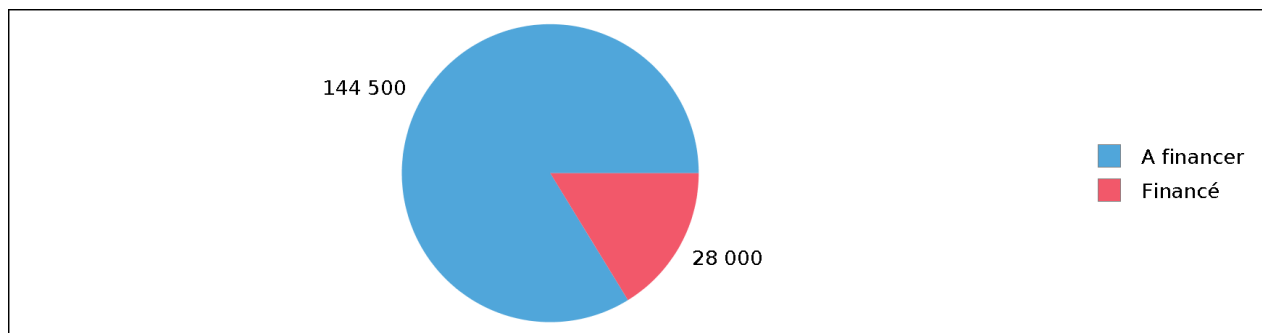
## Programme : 15 – EXTENSION DE RESEAUX – ROUTE DE CELLETES – TOUR EN SOLOGNE → A ARBITRER

### Caractéristiques Générales

<b>Année de départ</b>	2017	<b>Année de fin</b>	2018	<b>Durée</b>	2 ans
<b>Nature du programme</b>	Dépenses d'équipement	<b>Eligible FCTVA</b>	Oui	<b>Priorité</b>	Aucune
<b>Fonction</b>	Aucune	<b>Sous fonction</b>	Aucune	<b>Rubrique</b>	Aucune

### Montant et planification du programme

Libellé	2017	2018	Total
Dépenses engagées	150 000	22 500	172 500
Subvention des financeurs	10 000	18 000	28 000



### Financeurs et planification

Nature du financeur	2017	2018	Total
AGENCE DE L'EAU	10 000	18 000	28 000
<b>Total</b>	<b>10 000</b>	<b>18 000</b>	<b>28 000</b>

### Echéancier détaillé long terme

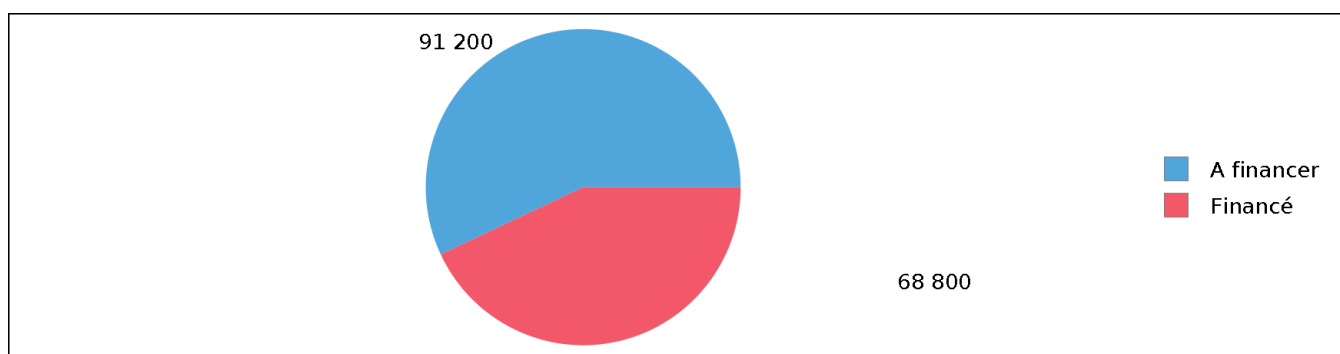
	2017	2018	2019	2020	2021	2022	2023	2024	2025	2026	Total
Charges induites	2 000	2 100	2 200	2 300	2 400	2 500	2 600	2 700	2 800	3 000	24 600
Dépenses	-	-	-	-	-	-	-	-	-	-	0
FCTVA	-	24 606	3 691	-	-	-	-	-	-	-	28 297
Financeurs	10 000	18 000	-	-	-	-	-	-	-	-	28 000
Montants des opérations	150 000	22 500	-	-	-	-	-	-	-	-	172 500
Produits induits	-	-	15 000	-	-	-	-	-	-	-	15 000
Recettes	-	-	-	-	-	-	-	-	-	-	0
Total dépenses	152 000	24 600	2 200	2 300	2 400	2 500	2 600	2 700	2 800	3 000	197 100
Total recettes	10 000	42 606	18 691	-	-	-	-	-	-	-	71 297

**Programme : 16 - RESEAU ASSAINISSEMENT - CHAMBORD PLACE ST LOUIS****Caractéristiques Générales**

<b>Année de départ</b>	2017	<b>Année de fin</b>	2017	<b>Durée</b>	1 an
<b>Nature du programme</b>	Dépenses d'équipement	<b>Eligible FCTVA</b>	Oui	<b>Priorité</b>	Aucune
<b>Fonction</b>	Aucune	<b>Sous fonction</b>	Aucune	<b>Rubrique</b>	Aucune

**Montant et planification du programme**

Libellé	2017	Total
Dépenses engagées	160 000	160 000
Subvention des financeurs	68 800	68 800

**Financeurs et planification**

Nature du financeur	2017	Total
AGENCE DE L'EAU	68 800	68 800
<b>Total</b>	<b>68 800</b>	<b>68 800</b>

**Echéancier détaillé long terme**

	2017	2018	Total
Charges induites	-	-	0
Dépenses	-	-	0
FCTVA	-	26 246	26 246
Financeurs	68 800	-	68 800
Montants des opérations	160 000	-	160 000
Produits induits	-	-	0
Recettes	-	-	0
Total dépenses	160 000	-	160 000
Total recettes	68 800	26 246	95 046

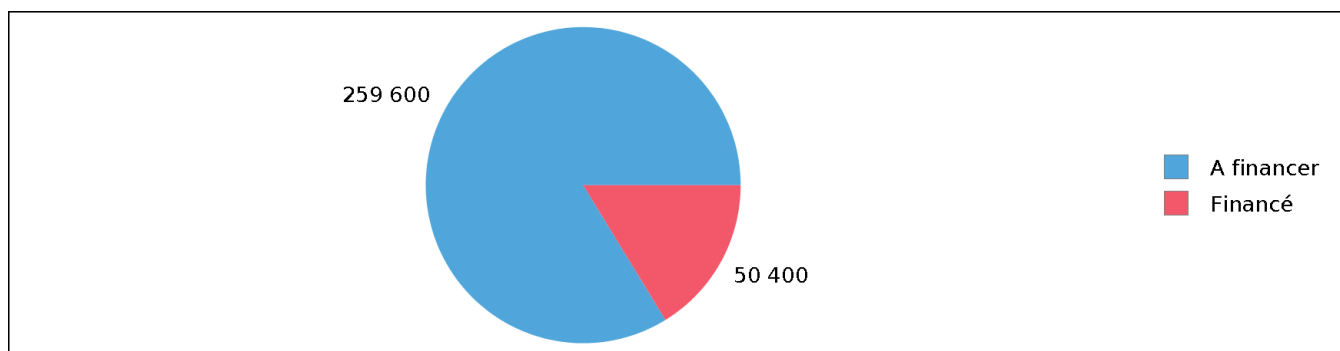
## Programme : 17 - EXTENSION DE RESEAU - SECTEUR MILLERIE – MONT PRES CHAMBORD

### Caractéristiques Générales

<b>Année de départ</b>	2016	<b>Année de fin</b>	2018	<b>Durée</b>	3 ans
<b>Nature du programme</b>	Dépenses d'équipement	<b>Eligible FCTVA</b>	Oui	<b>Priorité</b>	Aucune
<b>Fonction</b>	Aucune	<b>Sous fonction</b>	Aucune	<b>Rubrique</b>	Aucune

### Montant et planification du programme

Libellé	2016	2017	2018	Total
Dépenses engagées	2 000	300 000	8 000	310 000
Subvention des financeurs	0	30 000	20 400	50 400



### Financeurs et planification

Nature du financeur	2016	2017	2018	Total
AGENCE DE L'EAU	0	30 000	20 400	50 400
<b>Total</b>	<b>0</b>	<b>30 000</b>	<b>20 400</b>	<b>50 400</b>

### Echéancier détaillé long terme

	2016	2017	2018	2019	2020	2021	2022	2023	2024	2025	2026	Total
Charges induites	-	-	2 000	2 000	2 000	2 100	2 100	2 200	2 200	2 300	2 300	19 200
Dépenses	-	-	-	-	-	-	-	-	-	-	-	0
FCTVA	-	328	49 212	1 312	-	-	-	-	-	-	-	50 852
Financeurs	0	30 000	20 400	-	-	-	-	-	-	-	-	50 400
Montants des opérations	2 000	300 000	8 000	-	-	-	-	-	-	-	-	310 000
Produits induits	-	-	27 000	-	-	-	-	-	-	-	-	27 000
Recettes	-	-	-	-	-	-	-	-	-	-	-	0
Total dépenses	2 000	300 000	10 000	2 000	2 000	2 100	2 100	2 200	2 200	2 300	2 300	329 200
Total recettes	0	30 328	96 612	1 312	-	-	-	-	-	-	-	128 252

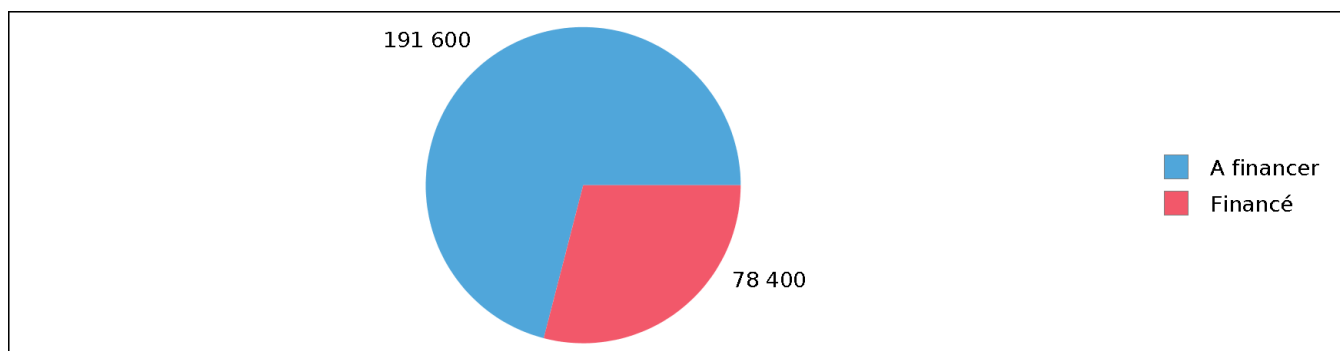
## Programme : 18 - EXTENSION DE RESEAU - ROUTE DU BONVEAU – LA FERTE SAINT CYR

### Caractéristiques Générales

<b>Année de départ</b>	2016	<b>Année de fin</b>	2018	<b>Durée</b>	3 ans
<b>Nature du programme</b>	Dépenses d'équipement	<b>Eligible FCTVA</b>	Oui	<b>Priorité</b>	Aucune
<b>Fonction</b>	Aucune	<b>Sous fonction</b>	Aucune	<b>Rubrique</b>	Aucune

### Montant et planification du programme

Libellé	2016	2017	2018	Total
Dépenses engagées	2 000	200 000	68 000	270 000
Subvention des financeurs	0	20 000	58 400	78 400



### Financeurs et planification

Nature du financeur	2016	2017	2018	Total
AGENCE DE L'EAU	0	20 000	58 400	78 400
<b>Total</b>	<b>0</b>	<b>20 000</b>	<b>58 400</b>	<b>78 400</b>

### Echéancier détaillé long terme

	2016	2017	2018	2019	2020	2021	2022	2023	2024	2025	2026	Total
Charges induites	-	2 000	2 100	2 100	2 200	2 200	2 300	2 300	2 400	2 400	2 500	22 500
Dépenses	-	-	-	-	-	-	-	-	-	-	-	0
FCTVA	-	328	32 808	11 155	-	-	-	-	-	-	-	44 291
Financeurs	0	20 000	58 400	-	-	-	-	-	-	-	-	78 400
Montants des opérations	2 000	200 000	68 000	-	-	-	-	-	-	-	-	270 000
Produits induits	-	-	42 000	-	-	-	-	-	-	-	-	42 000
Recettes	-	-	-	-	-	-	-	-	-	-	-	0
Total dépenses	2 000	202 000	70 100	2 100	2 200	2 200	2 300	2 300	2 400	2 400	2 500	292 500
Total recettes	0	20 328	133 208	11 155	-	-	-	-	-	-	-	164 691

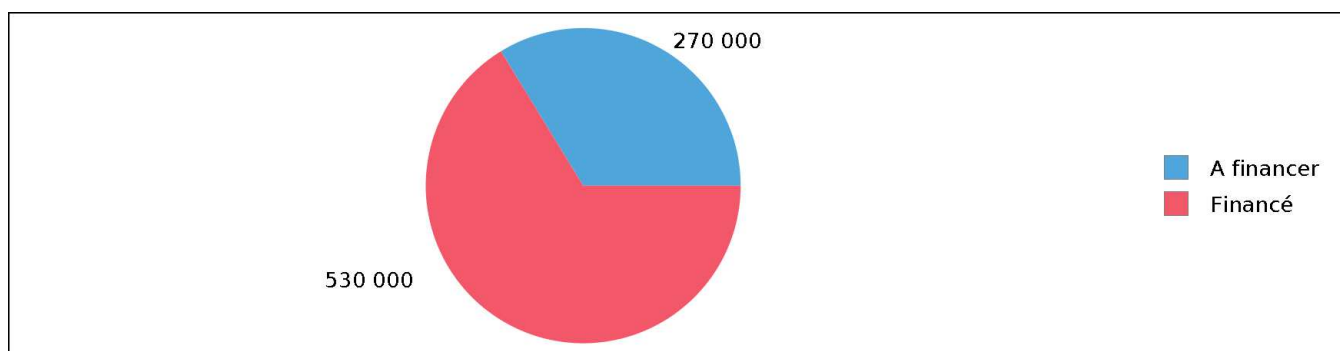
## Programme : 19 - ETUDES PATRIMONIALES

### Caractéristiques Générales

<b>Année de départ</b>	2017	<b>Année de fin</b>	2018	<b>Durée</b>	2 ans
<b>Nature du programme</b>	Dépenses d'équipement	<b>Eligible FCTVA</b>	Non	<b>Priorité</b>	Aucune
<b>Fonction</b>	Aucune	<b>Sous fonction</b>	Aucune	<b>Rubrique</b>	Aucune

### Montant et planification du programme

Libellé	2017	2018	Total
Dépenses engagées	400 000	400 000	800 000
Subvention des financeurs	160 000	370 000	530 000



### Financeurs et planification

Nature du financeur	2017	2018	Total
AGENCE DE L'EAU	160 000	370 000	530 000
<b>Total</b>	<b>160 000</b>	<b>370 000</b>	<b>530 000</b>

### Echéancier détaillé long terme

	2017	2018	Total
Charges induites	-	-	0
Dépenses	-	-	0
FCTVA	-	-	0
Financeurs	160 000	370 000	530 000
Montants des opérations	400 000	400 000	800 000
Produits induits	-	-	0
Recettes	-	-	0
Total dépenses	400 000	400 000	800 000
Total recettes	160 000	370 000	530 000



# ENDETTEMENT

📊 Nombre de contrats de prêt en cours : 23

📊 Capital restant dû au 01/01/2017 : 6 786 399.27 €

